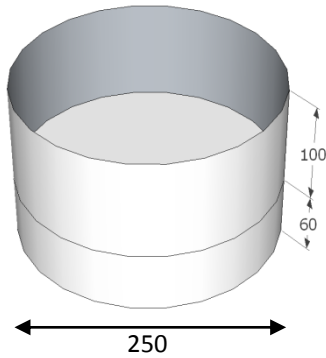



國中組垃圾場人造衛星的紙筒製作

垃圾場人造衛星的紙筒：




1. 準備長 78.5 公分、寬 16 公分的西卡紙。在紙上標出 10 公分線的位置。



2. 使用厚紙板裁出直徑 26 公分的圓(內圓 25 公分)，多留的一公分將用來與圓

筒外圍黏合。將圓的外緣裁成鋸齒狀如下圖示。



3. 將雙面膠黏在圓形鋸齒外圍，沿著長方形 10 公分線黏合，圓筒就完成了。

